









		autorizace:		paré:	
část dokumentace:	D	DOKUMENTACE OBJEKTŮ A TECHNICKÝCH A TECHNOLOGICKÝCH ZAŘÍZENÍ			
část:	D.2	DOKUMENTACE TECHNICKÝCH A TECHNOLOGICKÝCH ZAŘÍZENÍ			
	D.2.4	INTERIÉROVÉ VYBAVENÍ - AKTUALIZACE 2024			
hlavní architekt, autor :		hlavní inženýr projektu:	zodpovědný projektant:	kreslil:	
Ing. arch. Pavel LEJSEK		Ing. Pavel VINICKÝ	Ing. arch. Julie TICHÁ	Ing. arch. Julie TICHÁ	
stavebník :		Městská část Praha 17, Žalanského 291/12b, Praha - Řepy, 163 02			
místo stavby :		Praha Řepy, nároží ulic Engelmüllerova a K Šancím, poz. parc. č. 19 v k.ú. Řepy,			formát : 10 A4
název akce:		<div>DŮM S PEČOVATELSKOU SLUŽBOU V PRAZE ŘEPÍCH</div>			datum : ŘÍJEN 2024
<div>T - VYBAVENÍ TECHNICKÉHO A PROVOZNÍHO ZÁZEMÍ</div>					stupeň PD : DPS
					číslo zakázky : 01/15/DZSPD
					archivní číslo : 01/16/DZSPD
					archiv PC : D2.4_XX_REP2
výkres :		<div>1:50</div> <div>D.2.4.7</div>			

OZNAČENÍ:	DŮM S PEČOVATELSKOU SLUŽBOU V PRAZE ŘEPÍCH – INTERIÉROVÉ VYBAVENÍ	
	název výkresu: TECHNICKÉ A PROVOZNÍ ZÁZEMÍ	list/listů : 2/10
	schéma, rozměry, popis	počet kusů
T/1	<p>KOVOVÝ POLICOVÝ REGÁL</p> <ul style="list-style-type: none"> – CELOKOVOVÝ 5-POLICOVÝ UMYVATELNÝ REGÁL Z POZINKOVANÉHO PLECHU – NOSNOST PLECHOVÉ POLICE JE MIN. 150 KG, POLICE PŘESTAVITELNÉ PO 25 MM – PRVKY VZÁJEMNĚ PROPOJENY DO SESTAV VIZ. PŮDORYSY – PRVKY KOTVENY KE ZDI, POKUD TO POZICE UMOŽŇUJE – ROZMĚRY CCA 1000x500MM, VÝŠKA CCA 1800MM 	 <p>114</p>
T/2	<p>ŠATNÍ SKŘÍŇKA S PODSTAVNOU LAVICÍ</p> <ul style="list-style-type: none"> – CELOKOVOVÁ ŠATNÍ SKŘÍŇKA S PODSTAVNOU LAVICÍ – SVAŘOVANÝ KORPUS Z OCELOVÉHO PLECHU TL. MIN. 0,7 MM – DVEŘE PLNÉ, ZAVĚŠENÉ NA VNITŘNÍCH ČEPECH, VYBAVENÉ VÝZTUHOU, VĚTRACÍMI ŽALUZIEMI A PROLISEM S PAPIROVOU JMENOVKOU – SKŘÍŇ VYBAVENA POLICÍ, TYČÍ NA RAMÍNKA SE 3 HÁČKY A PLASTOVOU PODLOŽKOU POD OBUV K ZACHYCNÍ VODY A NEČISTOT – ZAMYKÁNÍ DVEŘÍ JEDNOBODOVÉ, CYLINDRICKÝM ZÁMKEM SE 2 KLÍČI – ROZMĚRY JEDNÉ SKŘÍŇKY CCA 300x810 MM (Z TOHO HLOUBKA SKŘÍŇE 500 MM), VÝŠKA CCA 2000 MM – VÝŠKA PRVKŮ MUSÍ BÝT KOORDINOVÁNA A PŘÍPADNĚ UPRAVENA DLE ROZVODŮ TPS POD STROPEM – SKŘÍŇKY BUDOU SPOJOVÁNÍ DO SESTAV A POČTU KUSŮ VIZ. NÁKRESY V PŮDORYSECH – BAREVNOST SPECIFIKOVÁNA V RÁMCI AD NA ZÁKLADĚ PŘEDLOŽENÝCH VZORKŮ 	 <p>64</p>

OZNAČENÍ:	DŮM S PEČOVATELSKOU SLUŽBOU V PRAZE ŘEPÍCH – INTERIÉROVÉ VYBAVENÍ		
	název výkresu: TECHNICKÉ A PROVOZNÍ ZÁZEMÍ	list/listů : 3/10	
	schéma, rozměry, popis		
T/3	<p>ŠATNÍ SKŘÍŇKA</p> <ul style="list-style-type: none">– CELOKOVOVÁ ŠATNÍ SKŘÍŇKA NA SOKLU– SVAŘOVANÝ KORPUS Z OCELOVÉHO PLECHU TL. MIN. 0,7 MM– DVEŘE PLNÉ, ZAVĚŠENÉ NA VNITŘNÍCH ČEPECH, VYBAVENÉ VÝZTUHOU, VĚTRACÍMI OTVORY A PLASTOVÝM ŠTÍTKEM NA JMENOVKU– DVEŘE VLOŽENÉ– SKŘÍŇ VYBAVENA POLICÍ, TYČÍ NA RAMÍNKA SE 3 HÁČKY A PLASTOVOU PODLOŽKOU POD OBUV K ZACHYCENÍ VODY A NEČISTOT– ZAMYKÁNÍ DVEŘÍ JEDNOBODOVÉ, CYLINDRICKÝM ZÁMKEM SE 2 KLIČI– ROZMĚRY JEDNÉ SKŘÍŇKY CCA 300x500 MM, VÝŠKA CCA 1800 MM– SKŘÍŇKY BUDOU SPOJOVÁNY DO SESTAV A POČTU KUSŮ VIZ. NÁKRESY V PŮDORYSECH– BAREVNOST SPECIFIKOVÁNA V RÁMCI AD NA ZÁKLADĚ PŘEDLOŽENÝCH VZORKŮ		22
T/4	<p>ŠATNÍ LAVICE 2000 MM</p> <ul style="list-style-type: none">– ŠATNÍ LAVICE S ROŠTEM NA BOTY A SEDÁKEM, NA 4 NOHÁCH– KORPUS LAVICE VYROBEN Z OCELOVÝCH PROFILŮ CCA 30x30 MM– NOHY OPATŘENY PLASTOVÝMI KLUZÁKY– SEDACÍ PLOCHA VYROBENA Z LAMINOVANÉ LTD DESKY S ABS HRANOU MIN. 2 MM– ROZMĚRY CCA 420x2000 MM, VÝŠKA CCA 420 MM– BAREVNOST SPECIFIKOVÁNA V RÁMCI AD NA ZÁKLADĚ PŘEDLOŽENÝCH VZORKŮ		7
T/5	<p>ŠATNÍ LAVICE 1000 MM</p> <ul style="list-style-type: none">– ŠATNÍ LAVICE S ROŠTEM NA BOTY A SEDÁKEM, NA 4 NOHÁCH– KORPUS LAVICE VYROBEN Z OCELOVÝCH PROFILŮ CCA 30x30 MM– NOHY OPATŘENY PLASTOVÝMI KLUZÁKY– SEDACÍ PLOCHA VYROBENA Z LAMINOVANÉ LTD DESKY S ABS HRANOU MIN. 2 MM– ROZMĚRY CCA 420x1000 MM, VÝŠKA CCA 420 MM– BAREVNOST SPECIFIKOVÁNA V RÁMCI AD NA ZÁKLADĚ PŘEDLOŽENÝCH VZORKŮ		2

OZNAČENÍ:	DŮM S PEČOVATELSKOU SLUŽBOU V PRAZE ŘEPÍCH – INTERIÉROVÉ VYBAVENÍ	
	název výkresu: TECHNICKÉ A PROVOZNÍ ZÁZEMÍ	list/listů : 4/10
	schéma, rozměry, popis	počet kusů
T/6	<p>NÁSTĚNNÝ DRŽÁK NA MOPY</p> <ul style="list-style-type: none"> – KOVOVÝ NEREZ NÁSTĚNNÝ DRŽÁK NA MOPY – KONSTRUKCE UMOŽŇUJÍCÍ SKLADOVÁNÍ MIN. 3 MOPŮ/KOŠŤAT + 4 HÁČKY PRO ZAVĚŠENÍ – ROZMĚRY CCA 45x380 MM – DODÁVKA VČ. INSTALACE NAVRTÁNÍM 	 <p>4</p>
T/7	<p>ÚKLIDOVÝ VOZÍK</p> <ul style="list-style-type: none"> – KOMPAKTNÍ ÚKLIDOVÝ VOZÍK NA KOLEČKÁCH Ø CCA 100 MM – ŽDÍMAČ PLOCHÝCH I TŘÁSŇOVÝCH MOPŮ, VĚDRA MIN. 2x15 L – HORNÍ VĚDRA MIN. 2x12 L – DRŽÁK NA CCA 120 L PYTEL NAHRADITELNÝ DVOJITÝM DRŽÁKEM CCA 2x70 L PRO SEPARACI ODPADU – 2 ODKLÁDACÍ VANIČKY CCA 270x440 MM – ROZMĚRY CCA 1250x650x1100 MM – DODÁVKA VČ. KOMPLETNÍHO MOPU, ŽDÍMAČE A VÍK ODPADOVÝCH PYTLŮ 	 <p>4</p>

OZNAČENÍ:	DŮM S PEČOVATELSKOU SLUŽBOU V PRAZE ŘEPÍCH – INTERIÉROVÉ VYBAVENÍ		
	název výkresu: TECHNICKÉ A PROVOZNÍ ZÁZEMÍ	list/listů : 5/10	
	schéma, rozměry, popis		počet kusů
			
T/9	<p>DŘEVĚNÁ ŽIDLE</p> <ul style="list-style-type: none"> – CELODŘEVĚNÁ JÍDELNÍ ŽIDLE Z MASIVNÍHO DŘEVA SE ZÁDOVOU OPĚRKOU Z OHÝBANÉHO DŘEVA, ERGONOMICKY TVAROVANÁ – ROZMĚRY CCA 400x400 MM, VÝŠKA CELKEM CCA 790 MM – SEDÁK ČALOUNĚNÝ, VE SVĚTLE ŠEDÉ BARVĚ – POVRCHOVÁ ÚPRAVA DŘEVA = DUB SONOMA (STEJNÝ JAKO T/8) – PŘESNÁ BAREVNOST SPECIFIKOVÁNA V RÁMCI AD NA ZÁKLADĚ PŘEDLOŽENÝCH VZORKŮ 		12

OZNAČENÍ:	DŮM S PEČOVATELSKOU SLUŽBOU V PRAZE ŘEPÍCH – INTERIÉROVÉ VYBAVENÍ	
	název výkresu: TECHNICKÉ A PROVOZNÍ ZÁZEMÍ	list/listů : 8/10
	schéma, rozměry, popis	počet kusů
T/11	<p>DÍLENSKÝ STŮL</p> <ul style="list-style-type: none"> – ROBUSTNÍ KONSTRUKCE Z OCELOVÝCH PROFILŮ 100x50 MM – PRACOVNÍ DESKA MDF TL. CCA 50 MM S POGUMOVANÝM PRACOVNÍM POVRCHEM, PLASTOVÉ BOČNÍ HRANY, NOSNOST PRACOVNÍ DESKY MIN. 500KG – KONTEJNERY (4 VÝSUVY) POD DESKOU Z OCELOVÉHO PLECHU, NOSNOST MIN. 40 KG, KOLIČKOVÉ VÝSUVY, UZAMYKATELNÉ (2 KLÍČE) – NÁSTAVBA NAD STŮL Z OCELOVÉHO PLECHU SE 2 DRUHY OTVORŮ (ZAVĚŠENÍ BOXŮ A ZAVĚŠENÍ DRŽÁKŮ RUČNÍCH NÁŘADÍ) – RAMPA PRO MONTÁŽ ZÁŘIVKY NEBO POLICE (SOUČÁSTÍ DODÁVKY) – POVRCHOVÁ ÚPRAVA PRÁŠKOVANÝM LAKEM – ROZMĚRY CCA 750x2100 MM, VÝŠKA PRACOVNÍ DESKY CCA 800 MM – BAREVNOST SPECIFIKOVÁNA V RÁMCI AD NA ZÁKLADĚ PŘEDLOŽENÝCH VZORKŮ 	1
T/12	<p>TRANSPORTNÍ VOZÍK</p> <ul style="list-style-type: none"> – TRANSPORTNÍ VOZÍK K PŘEPRAVĚ NÁKLADŮ DO HMOTNOSTI 500 KG – OHRÁDKA (2 ČELA A 2 BOČNICE), ERGONOMICKÉ ČELO PRO SNADNOU MANIPULACI – 2 PEVNÁ A 2 OTOČNÁ BANTAMOVÁ KOLEČKA Ø CCA 210 MM – ROZMĚR LOŽNÉ PLOCHY MIN. 650x1100 MM – BAREVNOST SPECIFIKOVÁNA V RÁMCI AD NA ZÁKLADĚ PŘEDLOŽENÝCH VZORKŮ 	6

OZNAČENÍ:	DŮM S PEČOVATELSKOU SLUŽBOU V PRAZE ŘEPÍCH – INTERIÉROVÉ VYBAVENÍ	
	název výkresu: TECHNICKÉ A PROVOZNÍ ZÁZEMÍ	list/listů : 9/10
	schéma, rozměry, popis	počet kusů
T/13	<p>ODPADKOVÝ KOŠ NA TŘÍDĚNÍ ODPADU</p> <ul style="list-style-type: none"> – INTERIÉROVÝ KOŠ Z NEREZOVÉ OCELI SE 3 VNITŘNÍMI NÁDOBAMI Z POZINKOVANÉ OCELI – VNITŘNÍ NÁDOBY O OBJEMU MIN. 3x40 L – VÍKO S KULATÝMI OTVORY PRO VHOZ ODPADU, PO ODKLOPENÍ VÍKA LZE NÁDOBY SNADNO VYPRÁZDNIT – KOŠ (SESTAVA) S PROTISKLUZOVOU GUMOVOU ZÁKLADNOU – DODÁVKA VČ. SAMOLEPEK NA OZNAČENÍ DRUHU ODPADU (PAPÍR, PLAST, KOMUNÁLNÍ) – TL. STĚNY KOŠE 0,8 MM, TVAR SESTAVY ZAOBLENÝ – ROZMĚRY CCA 950x400 MM, VÝŠKA SESTAVY MAX. 800 MM 	6
T/14	<p>PRACOVNÍ SKLÁDACÍ STŮL</p> <ul style="list-style-type: none"> – PŘENOSNÝ PRACOVNÍ STŮL S INTEGROVANOU RUKOJETÍ – ODOLNÝ POLYPROPYLEN, KOVOVÉ NOHY S PLASTOVÝMI KRYTKAMI – PRACOVNÍ DESKA O ROZMĚRU 550x850 MM, VÝŠKY MIN. 750 MM PO ROZLOŽENÍ – ODNÍMATELNÉ SVORKY – NOSNOST MIN. 450 KG – ROZMĚRY CCA 850x550 MM, VÝŠKA (SLOŽENÝ STAV) MAX. 150 MM – BAREVNOST SPECIFIKOVÁNA V RÁMCI AD NA ZÁKLADĚ PŘEDLOŽENÝCH VZORKŮ 	1



OZNAČENÍ:	DŮM S PEČOVATELSKOU SLUŽBOU V PRAZE ŘEPÍCH – INTERIÉROVÉ VYBAVENÍ	
	název výkresu: TECHNICKÉ A PROVOZNÍ ZÁZEMÍ	list/listů : 10/10
	schéma, rozměry, popis	počet kusů
T/16	<p>JEMNÁ ČISTÍCÍ ZÓNA</p> <ul style="list-style-type: none"> – VOLNĚ LOŽENÁ ČISTÍCÍ ZÓNA PRO ODSTRANĚNÍ/ABSORPCI AŽ 94% NEČISTOT A VLHKOSTI PŘI VSTUPU DO OBJEKTU – VHODNÁ PRO NEJVYŠŠÍ ZÁTĚŽ V OBČANSKÉ VÝSTAVBĚ – INSTALACE NA PODLAHU MUSÍ ZAJISTIT STABILNÍ POZICI ROHOŽE BEZ POSUNU – ROHOŽ ZAKONČENA OKRAJI S NÁBĚHEM ŠÍŘKY CCA 25 MM, JEŽ ZAJISTÍ BEZBARIÉROVOST POHYBU – MATERIÁL ROHOŽE MUSÍ BÝT UDRŽOVATELNÝ STANDARDNÍMI POSTUPY A PROSTŘEDKY PRO ÚDRŽBU KOBERCŮ – STÁLOBAREVNÁ VLÁKNA Z PLNĚ PROBARVENÉHO POLYAMIDU V. CCA 7 MM, HUSTOTA VLÁKNA 0.100 G/CM³, POČET VPICHŮ CCA 61 500/M² – NOSNÁ VRSTVA Z NETKANÉHO POLYESTERU – RUBOVÁ VRSTVA VINYL BEZ FTALÁTŮ – STUPEŇ BAREVNÉ ODOLNOSTI 4–5 – HMOTNOST CCA 4000 G/M² – ROHOŽ MUSÍ BÝT CERTIFIKOVÁNA PRO POUŽITÍ V PROSTORECH S VYSOKOU POŽÁRNÍ ODOLNOSTÍ (ÚNIKOVÉ CESTY, CHRÁNĚNÉ ÚNIKOVÉ CESTY) A SPLŇOVAT POŽÁRNÍ ODOLNOST Bfl-s1 – ŠÍŘKA MIN. 2050 MM, DÉLKA MIN. 1350 MM, VÝŠKA MAX. 10 MM – ROZMĚRY A PARAMETRY MUSÍ UMOŽŇOVAT OTEVÍRÁNÍ OKOLNÍCH DVEŘÍ – NUTNO OVĚŘIT NA MÍSTĚ – BARVA DLE PODLAHY (TAUPE – OKROVÁ/BĚŽOVÁ) 	6